

# *L'effet* **LE GARD** *le Sud*

## TOURISME ET LOISIRS

CHIFFRES CLÉS 2023



**GARD**  
TOURISME

# EDITO

## **Le Gard, destination de choix pour les amateurs de voyage en quête d'expériences authentiques en 2023 !**

*Les données chiffrées de la saison touristique 2023 nous donnent l'occasion de revenir sur les moments forts, les tendances de fréquentation qui confirment la place du Gard parmi les destinations privilégiées.*

*Le Gard, département niché au Sud Est de la région Occitanie, a une fois de plus attiré des visiteurs du monde entier séduits par ses paysages pittoresques, son riche patrimoine culturel et la diversité de ses traditions.*

*Les chiffres clés de la saison touristique 2023 nous offrent un aperçu synthétique de l'impact du tourisme dans le Gard. Au cours de cette année, nous avons accueilli plus de dix millions de touristes, un chiffre important qui témoigne de l'attrait continu du Gard pour les visiteurs. Parmi eux, 37% étaient des touristes internationaux, et placent ainsi notre département parmi les plus attractifs de l'Occitanie.*

*Les sites et territoires emblématiques du Gard ont été les véritables stars de cette saison, avec des destinations telles que le Pont du Gard, les Cévennes, la Camargue et les villes historiques comme Nîmes et Uzès attirant de nombreux visiteurs.*

*La fréquentation en augmentation forte sur les mois de mai, juin et septembre et un tourisme de proximité de plus en plus prégnant, nous encourageant à déployer nos efforts pour accompagner le secteur touristique dans sa mutation au regard des changements climatiques. C'est un tourisme responsable et durable que nous plaçons au cœur de nos préoccupations pour répondre aux aspirations de ces nombreux visiteurs français et étrangers.*


*Je remercie ici l'ensemble des professionnels du tourisme pour leurs engagements et contributions. Autant d'actions qui permettent de tendre vers une fréquentation touristique toujours plus significative et quantitative tout au long de l'année.*

*Alors que la saison touristique 2024 vient de commencer, envisageons l'avenir avec optimisme et détermination. Le Gard continuera d'offrir son hospitalité chaleureuse, ses trésors d'attractivité et ses expériences uniques à tous ceux qui choisissent de nous rendre visite.*

*Un voyage et une aventure inoubliables.*

**Pascale FORTUNAT - DESCHAMPS**

**Présidente Gard Tourisme**





# LE TOURISME DANS LE GARD

3ème pilier de l'économie départementale  
après l'agriculture et l'industrie

**1,3 Milliard d'euros** de chiffre d'affaires\*  
estimé en 2023



28 MILLIONS DE NUITÉES TOURISTIQUES

STABILITÉ DES NUITÉES PAR RAPPORT À 2022

Soit 15% des nuitées de l'Occitanie

3<sup>e</sup> DÉPARTEMENT EN TERMES DE NUITÉES RÉALISÉES



10,1 M DE TOURISTES

STABILITÉ DU NOMBRE DE  
TOURISTES PAR RAPPORT À 2022



4,4 M DE VISITEURS

DANS LES SITES ET MONUMENTS



3,2 M DE VISITEURS SUR NOS ESPACES NUMÉRIQUES

SITE WEB ET RÉSEAUX SOCIAUX

\* Estimation basse du fait qu'elle est basée uniquement sur les dépenses des touristes français.

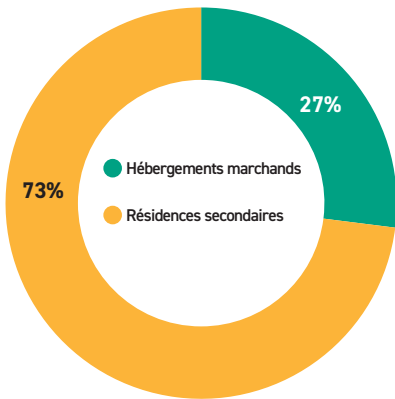


# L'OFFRE EN LITS TOURISTIQUES



## 350 000 LITS TOURISTIQUES

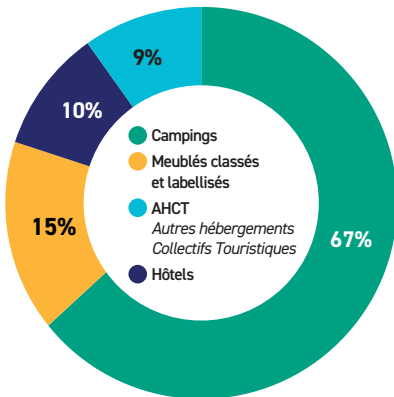
### OFFRE DES LITS EN HÉBERGEMENTS MARCHANDS / OFFRE DES LITS EN RÉSIDENCES SECONDAIRES



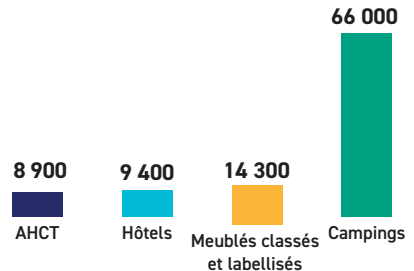
27 % des lits marchands, sont constitués par les hôtels, campings, meublés labellisés et/ou classés, ainsi que par les hébergements collectifs. Les 73 % restants, considérés comme "non marchands" correspondent aux résidences secondaires.

(Source : étude Insee - Parc des résidences secondaires).

### REPARTITION DES HÉBERGEMENTS MARCHANDS



### NOMBRE DE LITS PAR TYPE D'HÉBERGEMENT MARCHAND



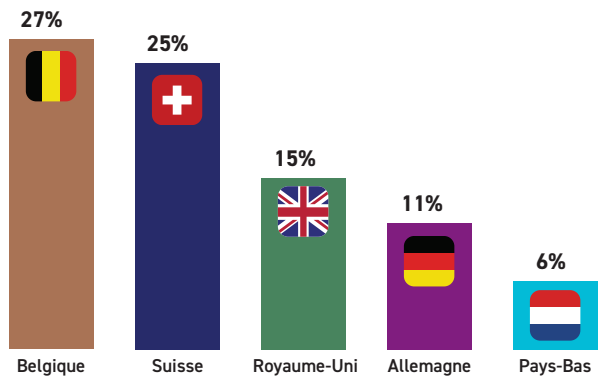
L'hôtellerie de plein air reste la première capacité d'hébergement marchand du Gard.



# 260 000 LITS EN RÉSIDENCES SECONDAIRES



PART DES PRINCIPALES NATIONALITÉS ÉTRANGÈRES PROPRIÉTAIRES DE RÉSIDENCES SECONDAIRES



Les Belges arrivent en tête dans le classement des propriétaires de résidences secondaires. Ils sont majoritairement propriétaires sur les destinations Cévennes et Nîmes Pont du Gard. Sur les destinations Camargue et Méditerranée, ils sont devancés par les Suisses.



## ZOOM SUR LES LOCATIONS SAISONNIÈRES



21 000



107 000 LITS  
AU TOTAL

LOCATIONS DISPONIBLES SUR  
LES PLATEFORMES AIRBNB & VRBO\*

**Revenu 222 000 000 €**

Revenu annuel moyen 10 718 €

Tarif journalier moyen 169 €

**Taux d'occupation  
annuel moyen (TO) 47%**

AIRDNA  

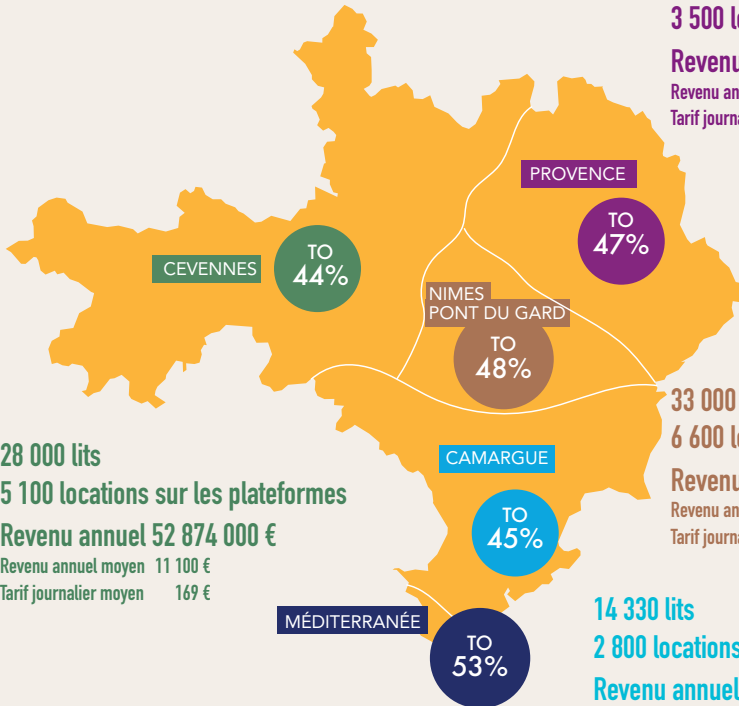
19 200 lits

3 500 locations sur les plateformes

**Revenu annuel 41 415 000 €**

Revenu annuel moyen 11 900 €

Tarif journalier moyen 194 €



28 000 lits

5 100 locations sur les plateformes

**Revenu annuel 52 874 000 €**

Revenu annuel moyen 11 100 €

Tarif journalier moyen 169 €

33 000 lits

6 600 locations sur les plateformes

**Revenu annuel 74 222 000 €**

Revenu annuel moyen 11 200 €

Tarif journalier moyen 160 €

12 500 lits

2 800 locations sur les plateformes

**Revenu annuel 21 139 000 €**

Revenu annuel moyen 7 600 €

Tarif journalier moyen 107 €

14 330 lits

2 800 locations sur les plateformes

**Revenu annuel 29 547 000 €**

Revenu annuel moyen 10 594 €

Tarif journalier moyen 175 €

Source AIRDNA

\*Plateforme VRBO : Aritel et Homeaway




# 28 067 000




## NUITÉES TOURISTIQUES



### TOTAL DES NUITÉES FRANÇAISES EXTRA DÉPARTEMENTALES ET NUITÉES ÉTRANGÈRES



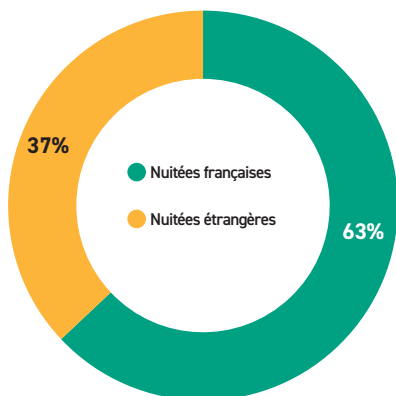
Année 2022



Année 2023

Le Gard maintient le niveau record de nuitées touristiques en 2023 après une année exceptionnelle en 2022, témoignant ainsi de l'attrait constant de ce département pour les touristes.

### REPARTITION DES NUITÉES FRANÇAISES ET ÉTRANGÈRES



La part de la clientèle étrangère est proportionnellement plus importante dans le Gard qu'au niveau régional : **37 % contre 34 % en moyenne pour la région Occitanie.**




## ORIGINE DES NUITÉES FRANÇAISES

### TOP 5 DES RÉGIONS

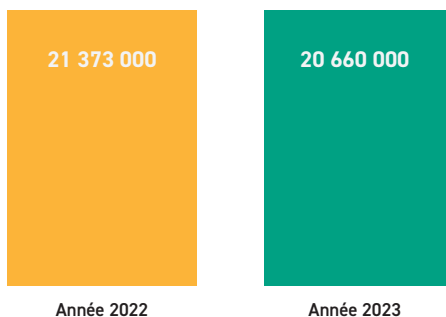
Le classement des principales régions émettrices reste le même que les années précédentes.

### TOP 6 DES DÉPARTEMENTS

Le fait que l'Hérault et les Bouches du Rhône occupent les premières places du top 6 des départements français réalisant le plus de nuitées dans le Gard témoigne clairement de l'attrait de la clientèle de proximité pour séjourner dans nos destinations gardoises.



## EVOLUTION DES NUITÉES FRANÇAISES EXTRA DÉPARTEMENTALES 2022/2023



Les nuitées françaises extra départementales représentent 63 % de la clientèle touristique. Avec seulement moins 3 % de nuitées françaises en 2023, on peut estimer cette clientèle stable par rapport à l'an dernier.

**Les nuitées intra départementales ne sont pas incluses dans les nuitées totales du Gard.** Cela permet d'avoir une vision plus précise de l'afflux touristique externe à notre département. Cette approche diffère selon les niveaux d'analyse.

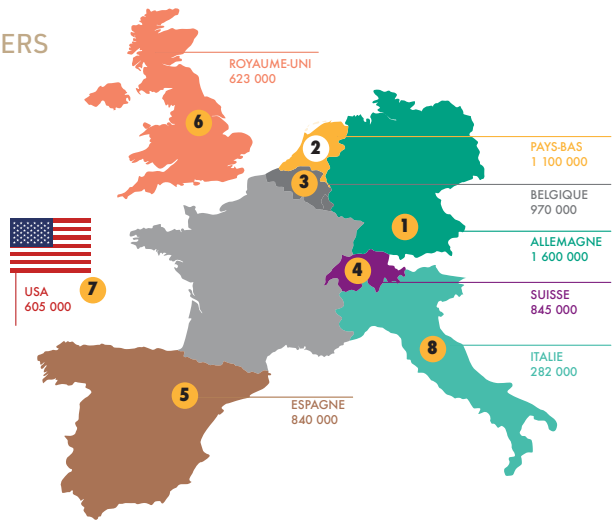
En effet, au niveau des destinations (cf pages 12, 13, 14), les nuitées des résidents gardois sont comptabilisées, considérant qu'un résident peut être touriste dans une destination gardoise autre que celle de sa résidence principale.





## CLASSEMENT DES PRINCIPAUX PAYS ÉTRANGERS

- Allemagne
- Pays-Bas
- Belgique
- Suisse
- Espagne
- Royaume Uni
- USA
- Italie

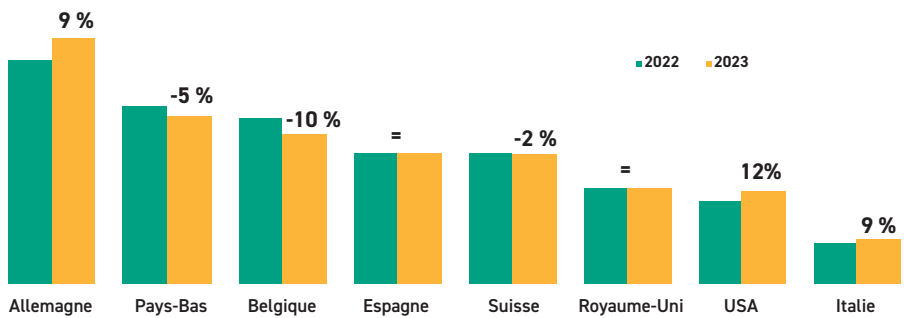


Ce classement met en lumière les principaux pays émetteurs de nuitées touristiques dans le Gard. L'Allemagne occupe la première place avec 15% du total des nuitées. Les Pays-Bas suivent avec 10%, bien que cette année ils enregistrent une légère baisse par rapport à l'an dernier.

La Belgique, également en baisse de ses nuitées touristiques, garde la 3<sup>e</sup> place du classement. Les nuitées réalisées par l'Espagne et les Suisses pré-

sentent des valeurs quasi identiques. Ces deux pays occupent régulièrement selon les années les 4<sup>e</sup> et 5<sup>e</sup> place du classement, s'échangeant souvent ces positions.

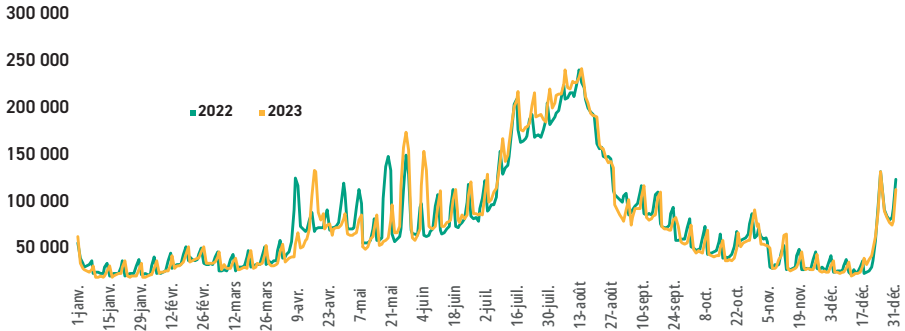
## EVOLUTION DES PRINCIPALES NUITÉES ÉTRANGÈRES 2022/2023



Depuis 2022, les nuitées provenant des États-Unis connaissent une progression constante. Cette tendance se confirme encore cette année, avec une hausse supplémentaire de 12% par rapport à l'année précédente. Les nuitées suisses et des Pays-Bas sont en légère diminution cette année. Pour la Belgique le recul est plus marqué. Il convient de souligner que le nombre de nuitées réalisées par cette clientèle est revenu au niveau de 2019, ce qui en fait toujours l'une de nos principales clientèles.



## NUITÉES JOURNALIÈRES ANNÉES 2022 ET 2023



En comparant les données de l'année 2023 avec celles de l'année précédente, on constate une légère baisse dans la proportion des nuitées réalisées pendant la saison touristique, **passant de 65% en 2022 à 64% cette année**. Les mois de juillet et août qui représentaient 39% des nuitées annuelles l'an dernier chutent de 2 points.

Cette tendance est confirmée par ce graphique, mettant en évidence une baisse des nuitées touristiques pendant les mois de juin, juillet et août, tandis que les mois de l'avant et arrière saison progressent, suggérant un développement des ailes de saison, avec une répartition plus étalée des nuitées tout au long de l'année, tandis que les mois de haute saison connaissent une saturation relative. **On note également des pics de fréquentation significatifs durant les ponts du mois de mai 2023.**

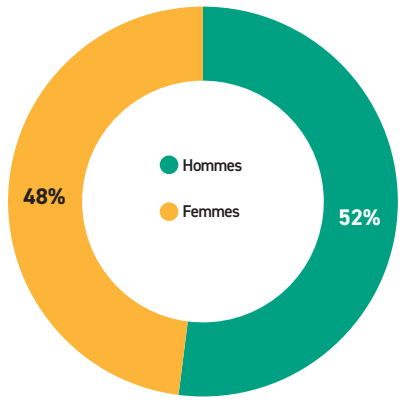




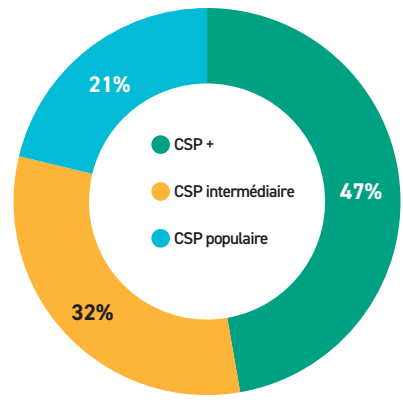
## PROFIL SOCIO-DÉMOGRAPHIQUE DES TOURISTES FRANÇAIS

Les nuitées touristiques sont réalisées par différents profils de touristes dont la pyramide des âges est assez équilibrée. **21% sont réalisées par des mineurs et 21 % par des séniors.** La clientèle touristique dans le Gard est donc essentiellement une clientèle familiale et retraitée. En termes de catégories socio-professionnelles, une majorité des nuitées touristiques est réalisée par des CSP+.

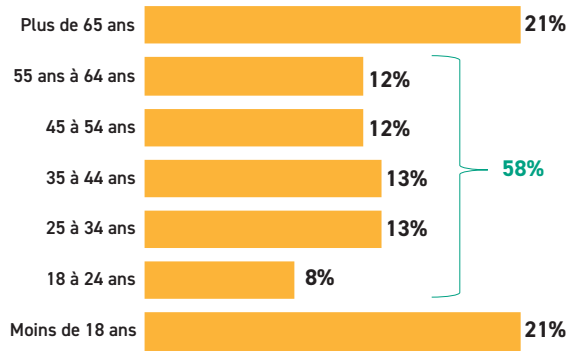
### RÉPARTITION DES NUITÉES TOURISTIQUES PAR CIVILITÉ



### RÉPARTITION DES NUITÉES TOURISTIQUES PAR CSP



### RÉPARTITION DES NUITÉES TOURISTIQUES PAR TRANCHE D'ÂGE

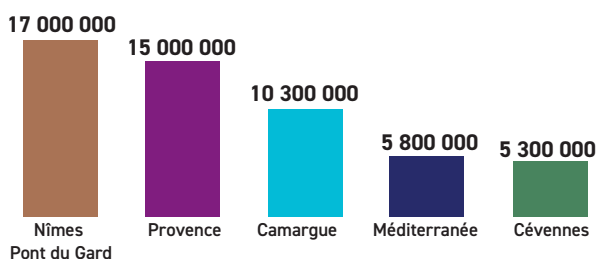




# LES DESTINATIONS GARDOISES ANNÉE 2023



## NOMBRE D'EXCURSIONS PAR DESTINATION



Le classement des destinations en termes d'excursions est différent de celui des nuitées. Nîmes Pont du Gard reste en tête du classement, tandis que la destination Cévennes, 2<sup>e</sup> en termes de nuitées, est celle qui totalise le moins d'excursions.

La destination Camargue devance cette dernière, ainsi que la destination Méditerranée, grâce notamment aux 3 millions d'excursions réalisées sur la commune d'Aigues-Mortes.

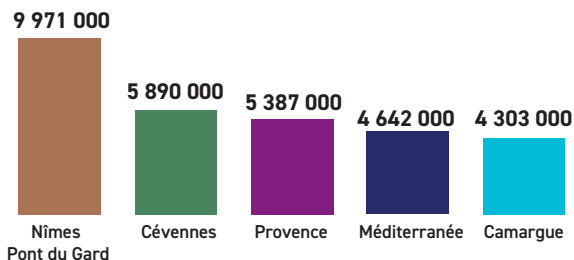
Contrairement aux touristes, nous avons peu de recul sur les excursionnistes que nous n'analysons que depuis 2022. Il semble que cette clientèle est plus volatile et plus mouvante que la clientèle touristique.

C'est également le cas dans les autres départements de la région Occitanie. Les excursionnistes sont des personnes qui effectuent des visites de courte durée de façon souvent spontanée. Leur comportement est influencé par une variété de facteurs (météo, événements, visite d'amis...).





## NUITÉES TOURISTIQUES PAR DESTINATION



Ce graphique illustre le nombre de nuitées réalisées en 2023 dans nos destinations gardoises, mettant en évidence leur attractivité respective.

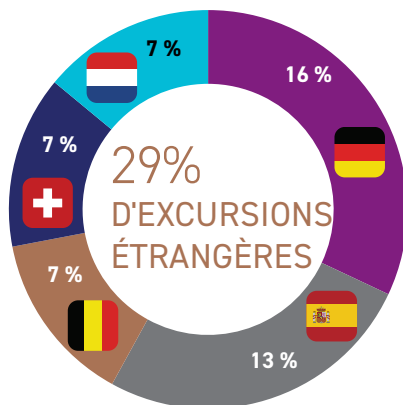
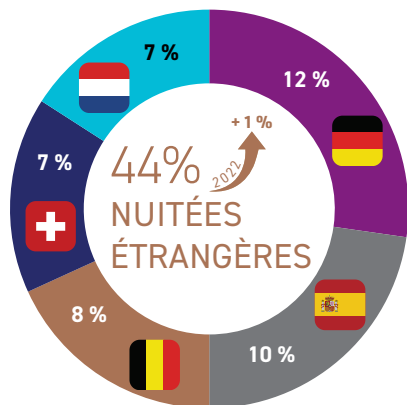
Nîmes Pont du Gard se distingue avec près de 10 millions de nuitées, démontrant son fort attrait touristique. Les Cévennes suivent avec près de 6 millions de nuitées, indiquant également une popularité significative. La Provence, la Méditerranée et la Camargue enregistrent des chiffres respectivement de 5,4 millions, 4,4 millions et 4,3 millions de nuitées, soulignant l'importance de ces destinations.

## DESTINATION NÎMES PONT DU GARD

9 971 000 NUITÉES TOURISTIQUES



17M D'EXCURSIONS



● Allemagne ● Espagne ● Suisse ● Belgique ● Pays-Bas

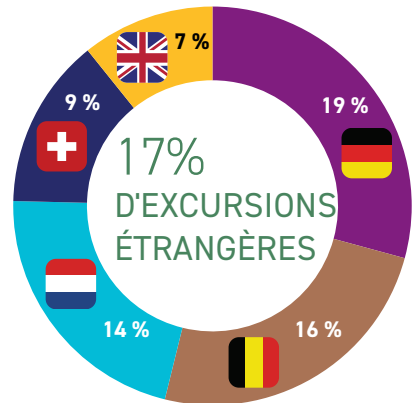
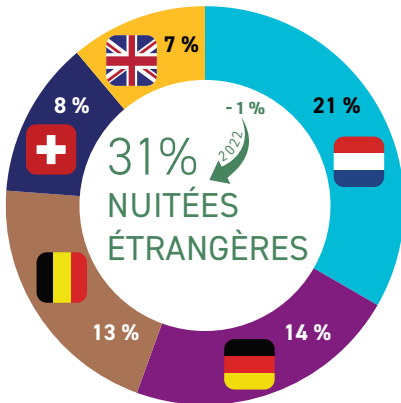


## DESTINATION CÉVENNES

5 890 000 NUITÉES  
TOURISTIQUES



5,3M D'EXCURSIONS



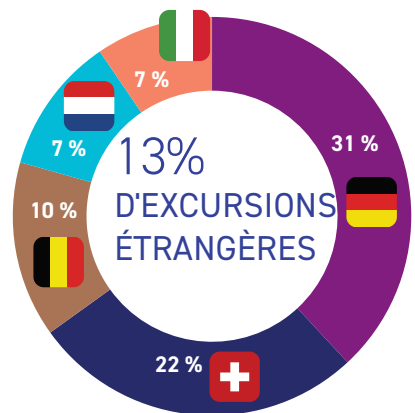
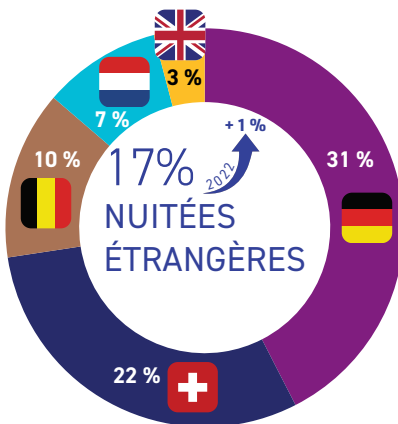
● Allemagne ● Suisse ● Belgique ● Pays-Bas ● Royaume-Uni

## DESTINATION MÉDITERRANÉE

4 642 000 NUITÉES  
TOURISTIQUES



5,8M D'EXCURSIONS

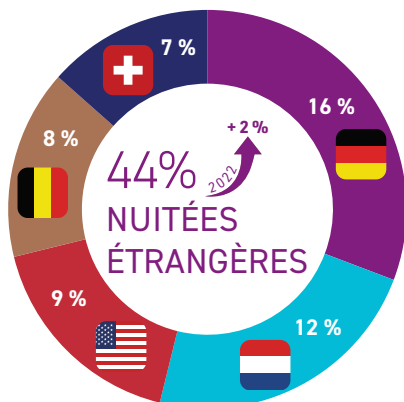


● Allemagne ● Suisse ● Belgique ● Pays-Bas ● Royaume-Uni ● Italie

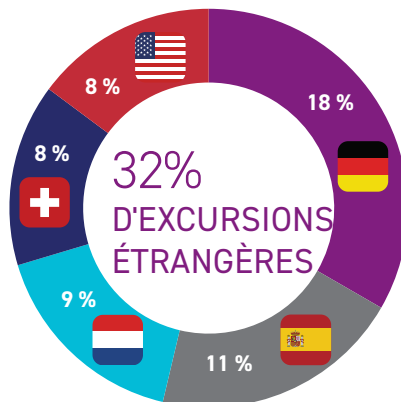
## DESTINATION PROVENCE

5 387 000 NUITÉES  
TOURISTIQUES

 15M D'EXCURSIONS



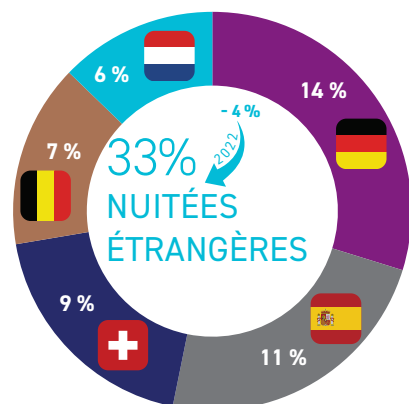
● Allemagne ● Suisse ● Belgique ● Pays-Bas ● Etats-Unis ● Espagne



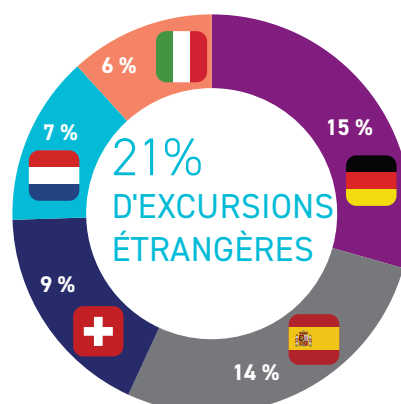
## DESTINATION CAMARGUE

4 303 000 NUITÉES  
TOURISTIQUES

 10,3M D'EXCURSIONS  
DONT 3M SUR AIGUES-MORTES



● Allemagne ● Suisse ● Belgique ● Pays-Bas ● Espagne ● Italie





## HÔTELLERIE DE PLEIN AIR



3 499 000

NUITÉES ENREGISTRÉES EN 2023

+2%  
2022

Avec 135 campings totalisant 16 000 emplacements, soit 66 000 lits, le poids de l'hôtellerie de plein air représente 13 % de l'offre régionale.

TAUX D'OCCUPATION MOYEN

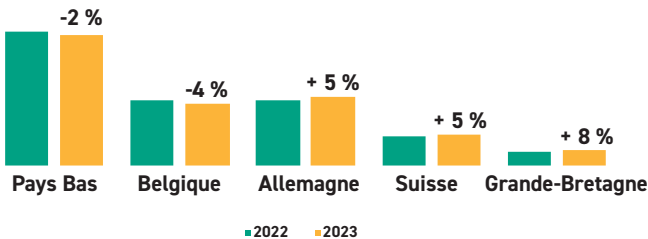
Gard 37,6 %

Occitanie 39,7 %

**Durée** moyenne de séjour **5,8 jours**

**30 % de nuitées étrangères**

### TOP 5 DES NUITÉES ÉTRANGÈRES ET LEUR ÉVOLUTION N - 1



Les nuitées générées par les Pays-Bas sont largement supérieures à toutes les autres nationalités et présentent une très légère baisse de 2 %.

Le recul de la clientèle belge relevé par Flux Vision Tourisme et dans l'hôtellerie traditionnelle, l'est également dans les campings.

Les autres nationalités principales des campings enregistrent une hausse, notamment la Grande-Bretagne en forte diminution en 2022.







## HOTELLERIE TRADITIONNELLE



# 1 360 000

### NUITÉES ENREGISTRÉES EN 2023

-2%  
2022

169 hôtels & 9 400 lits dans les hôtels  
qui représentent 9 % du parc régional.

#### TAUX D'OCCUPATION MOYEN

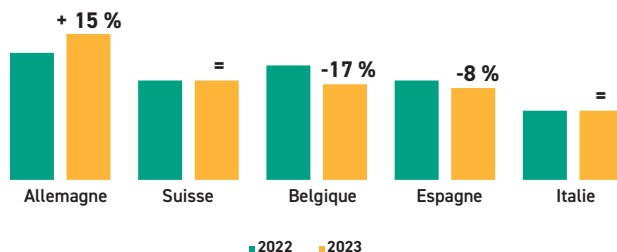
Gard 55,5 %

Occitanie 53,6 %

Durée moyenne de séjour 1,7 jour

24 %  
de nuitées étrangères

### TOP 5 DES NATIONALITÉS ÉTRANGÈRES ET LEUR ÉVOLUTION



Les nuitées allemandes demeurent la 1<sup>ère</sup> clientèle étrangère de l'hôtellerie et progressent cette année en termes de nuitées de 15 %.

En revanche, les nuitées belges reculent de 17 % et cèdent leur 2<sup>ème</sup> place au profit des nuitées suisses qui sont notées stables en 2023.

L'Espagne affiche également une baisse des nuitées. Enfin, on relève une stabilité des nuitées italiennes.

- Sources : INSEE



## AUTRES HEBERGEMENTS COLLECTIFS TOURISTIQUES (AHCT)

(Villages de Vacances, Résidences de Tourisme...)

824 000 <sup>-9%</sup>  2022  
NUITÉES ENREGISTRÉES EN 2023

Avec 8 900 lits, les AHCT gardois représentent.  
**7 % du parc régional.**

TAUX D'OCCUPATION MOYEN

**Gard 49,7 %**

**Occitanie 50,3 %**

**Durée** moyenne de séjour **3,3 jours**

**10 % de nuitées étrangères**

Alors que les hôtels et les campings ont maintenu une stabilité au niveau de leur fréquentation indiquant une demande constante pour ces deux modes d'hébergement, les hébergements collectifs connaissent une baisse significative de 9 %.



- Sources : INSEE



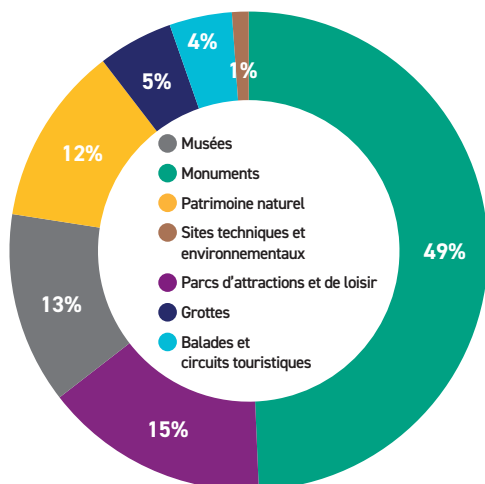
## FREQUENTATION DES SITES ET MONUMENTS



# 4 365 000

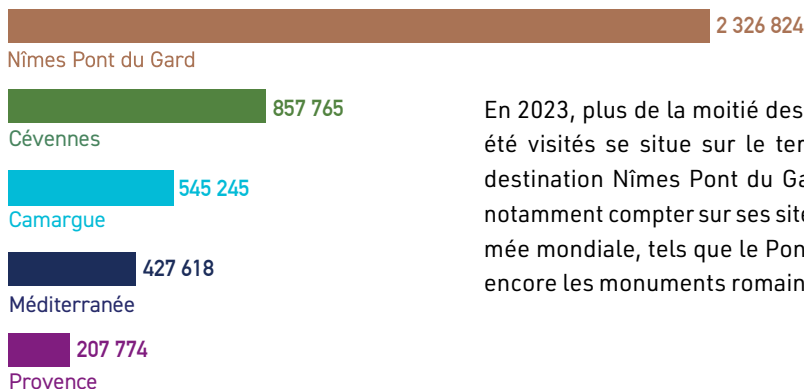
VISITEURS RECENSÉS EN 2023

### PART EN % DES VISITEURS SELON LA CLASSIFICATION



En 2023 dans le Gard, près d'un visiteur sur deux a fréquenté un monument. Cela confirme que le département propose une offre touristique basée sur la culture.

### NOMBRE DE VISITEURS PAR DESTINATION



En 2023, plus de la moitié des sites à avoir été visités se situe sur le territoire de la destination Nîmes Pont du Gard, qui peut notamment compter sur ses sites de renommée mondiale, tels que le Pont du Gard ou encore les monuments romains de Nîmes.

Source : CABINET 4V



## ENQUÊTE SITES ET MONUMENTS

**Cette étude évalue la fréquentation des sites de visite du département (monuments, musées, parcs d'attractions, sites de loisirs, grottes, jardins, balades, circuits et petits trains touristiques).** Les résultats complets et détaillés portant sur la qualité et la notoriété des sites gardois sont disponibles sur notre site [protourismegard.com](http://protourismegard.com).

Ce tableau n'est pas exhaustif; seuls apparaissent les sites et monuments qui ont répondu à l'enquête en 2023. Le Pôle Observation et Prospective de Gard Tourisme remercie les professionnels touristiques qui acceptent de fournir leurs données afin d'enrichir les études.

SITES	COMMUNE	NOMBRE DE VISITEURS
<b>PONT DU GARD</b> (CHIFFRES ESTIMÉS)	VERS PONT DU GARD	1 000 000
<b>SEAQUARIUM</b>	GRAU DU ROI - PORT CAMARGUE	410 735
<b>ARÈNES DE NÎMES</b>	NÎMES	357 574
<b>BAMBOUSERAIE EN CÉVENNES</b>	GÉNÉRARGUES	250 000
<b>REMPARTS ET TOUR DE CONSTANCE</b>	AIGUES-MORTES	223 000
<b>SALINS DU MIDI</b>	AIGUES-MORTES	201 818
<b>MUSÉE DU BONBON HARIBO</b>	UZÈS	194 140
<b>MAISON CARRÉE</b>	NÎMES	156 868
<b>TOUR MAGNE</b>	NÎMES	142 083
<b>MUSÉE DE LA ROMANITÉ</b>	NÎMES	124 893
<b>GROTTE DE LA COCALIÈRE</b>	COURRY	120 000
<b>TRAIN À VAPEUR DES CÉVENNES</b>	ANDUZE	104 437
<b>PALAIS DE L'ANVIEN ÉVÊCHÉ</b>	UZÈS	86 000
<b>DINOPÉDIA PARC</b>	LA GRAND COMBE	54 000
<b>GROTTE DE TRABUC</b>	MIALET	53 000
<b>PARC AQUATIQUE LA BOUSCARASSE</b>	SERVIERS ET LABAUME	49 550
<b>CLIMATOGRAPHE - OBSERVATOIRE DU MONT AIGOUAL</b>	VALLERAUGUE	49 000



SITES	COMMUNE	NOMBRE DE VISITEURS
GROTTE DE LA SALAMANDRE	SAINT PRIVAT DE CHAMPCLLOS	47 344
VIEUX MAS	BEAUCAIRE	41 895
PARC ACCROCHE AVENTURE - CASSE-NOISETTE	SAINT JULIEN DE PEYROLAS	41 300
FORT SAINT-ANDRÉ	VILLENEUVE LES AVIGNON	37 248
KAYAK VERT	COLLIAS	31 436
CHARTREUSE DU VAL DE BÉNÉDICTION	VILLENEUVE LES AVIGNON	30 214
CARRÉ D'ART JEAN BOUSQUET	NÎMES	26 719
PETIT TRAIN TOURISTIQUE	NÎMES	26 531
ABBAYE DE SAINT-ANDRÉ	VILLENEUVE LES AVIGNON	26 443
MUSÉE DU DÉSERT	MIALET	26 192
PIRATLAND	ROCHEFORT DU GARD	25 000
JARDIN MÉDIEVAL	UZÈS	23 970
MUSÉUM D'HISTOIRE NATURELLE	NÎMES	23 749
RÉSERVE NATURELLE RÉGIONALE DU SCAMANDRE	GALLICIAN	22 879
MAISON DE LA FIGUE	ALÈS	21 694
DUCHÉ (CHIFFRES ESTIMÉS)	UZÈS	20 000
MINE TÉMOIN	ALÈS	19 126
ABBAYE DE SAINT-ROMAN	BEAUCAIRE	19 078
JARDIN ANIMALIER	MIALET	18 500
CÈZE CANOË	GOUDARGUES	18 331
PARC PARFUM D'AVENTURE	GÉNÉRARGUES	18 000
TOUR PHILIPPE LE BEL	VILLENEUVE LES AVIGNON	15 453
MUSÉE DES BEAUX ARTS	NÎMES	14 240
MUSÉE PIERRE ANDRÉ BENOÎT	ALÈS	12 731
MUSÉE DU VIEUX NÎMES	NÎMES	12 677
PHARE DE L'ESPIQUETTE	GRAU DU ROI - PORT CAMARGUE	11 800
MAISON DU GRAND SITE DE FRANCE CAMARGUE GARDOISE	AIGUES-MORTES	11 580

Source : CABINET 4V



SITES	COMMUNE	NOMBRE DE VISITEURS
<b>ABBATIALE DE SAINT-GILLES</b>	SAINT GILLES	9 775
<b>AIR DE NATURE - PARC ACCROBRANCHE</b>	SAINT QUENTIN LA POTERIE	9 500
<b>MUSÉE &amp; SOURCE PERRIER</b>	VERGÈZE	8 878
<b>PRÉHISTORAMA</b>	ROUSSON	8 299
<b>CHÂTEAU DE PORTES</b>	PORTES	8 121
<b>MUSÉE DU COLOMBIER</b>	ALÈS	7 926
<b>MUSÉE D'ART SACRÉ DU GARD</b>	PONT SAINT ESPRIT	7 881
<b>MAISON DU MINEUR</b>	LA GRAND'COMBE	7 547
<b>INDIANA RIVER CAMARGUE</b>	SAINT LAURENT D'AIGOUZE	6 326
<b>MUSÉE DE LA SOIE</b>	SAINT HIPPOLYTE DU FORT	6 136
<b>MUSÉE DES CULTURES TAURINES</b>	NÎMES	5 793
<b>CABARETS ÉQUESTRES DE CAMARGUE</b>	GRAU DU ROI - PORT CAMARGUE	5 083
<b>MUSÉE PIERRE DE LUXEMBOURG</b>	VILLENEUVE LES AVIGNON	4 804
<b>MUSÉE GEORGES BORIAS</b>	UZÈS	4 487
<b>CHÂTEAU DE SOMMIÈRES</b>	SOMMIÈRES	4 373
<b>CHÂTEAU DU CHEYLARD D'AUJAC</b>	AUJAC	4 000
<b>MAISON DU CASTOR</b>	COLLIAS	4 000
<b>MUSÉE CÉVENOL</b>	LE VIGAN	3 405
<b>MUSÉE DU SCRIBE</b>	SAINT CHRISTOL LES ALÈS	2 739
<b>MUSÉE ALBERT ANDRÉ</b>	BAGNOLS SUR CÈZE	2 614
<b>TRAIN DE L'ANDORGE EN CÉVENNES</b>	SAINTE CÉCILE D'ANDORGE	2 490
<b>MUSÉE DE LA MINE</b>	GAGNIÈRES	2 157
<b>MUSÉE AUGUSTE JACQUET</b>	BEAUCAIRE	1 949
<b>LES CALÈCHES DE CAMARGUE</b>	LE CAILAR	1 590
<b>CHÂTEAU DE MONTALET</b>	MOLIERE SUR CEZE	1 200
<b>MAISON DE L'EAU</b>	LES PLANTIERS	1 153
<b>ERMITAGE ET GROTTES DE LA SAINTE-BAUME</b>	LIRAC	1 100



# E-RÉPUTATION DES PRESTATAIRES TOURISTIQUES DU GARD EN 2023

Gard Tourisme collecte, traite et analyse aujourd'hui l'e-réputation de l'ensemble des filières des professionnels du tourisme de son territoire : hébergements marchands, restauration, sites culturels et de visite, et œnologie.

En 2023, l'échantillon de ces acteurs touristiques a été augmenté, passant de 192 prestataires étudiés à près de 600.

Cette initiative montre l'importance accordée à l'évaluation de l'e-réputation, c'est-à-dire de créer et maintenir sur internet une image de marque positive auprès du public.

L'impact de cette dynamique sur l'attractivité touristique et l'expérience des visiteurs est significative et trouvera sans aucun doute un retentissement à l'échelle locale comme internationale.

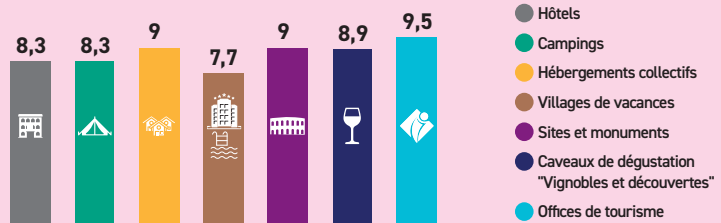
## NOTE FAIRGUEST DES PROFESSIONNELS TOURISTIQUES

8,4 Gard

8,4 Occitanie

La note Fairguest, qui évalue le niveau de satisfaction des acteurs touristiques gardois pour l'année 2023 s'élève à 8,4 / 10, ce qui est considéré comme "très bon". Elle est identique à celle de la Région Occitanie.

### NOTE FAIRGUEST PAR TYPE DE PROFESSIONNEL TOURISTIQUE



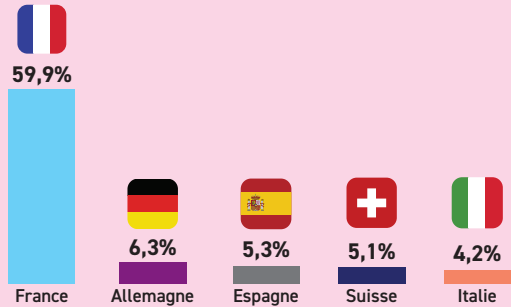
Grâce notamment à ses sites culturels de renommée internationale comme le Pont du Gard, les arènes et la Maison Carrée de Nîmes (qui a été inscrite au Patrimoine mondial de l'UNESCO en 2023) et son accueil de grande qualité, le Gard mérite sans

aucun doute ses très bonnes notes de satisfaction, qui vont de 7,7 à 9,5. L'hébergement se positionne également très bien, avec un bémol concernant les villages de vacances, qu'il faut néanmoins nuancer au vu du faible nombre d'établissements étudiés.



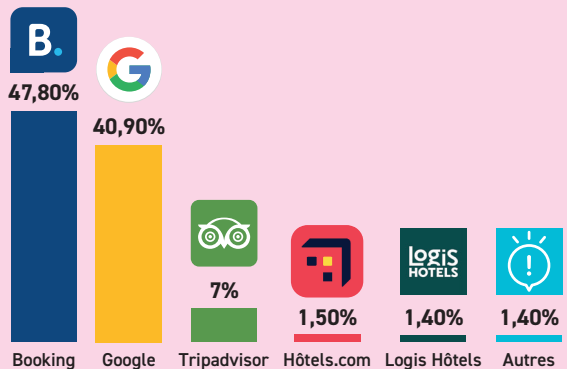
## TOP 5 DES PAYS D'ORIGINE DES ÉMETTEURS D'AVIS

Ce classement est assez cohérent avec la fréquentation physique dans le département du Gard. Les Français sont largement majoritaires et l'on retrouve ensuite les nationalités européennes qui fréquentent habituellement le département, tant en terme de nuitées dans les hébergements marchands que dans les sites de visite ou encore en présence, captée par Flux Vision Tourisme.



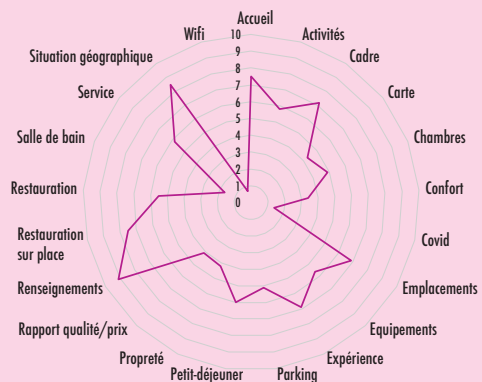
## PRINCIPAUX SITES D'AVIS

Les deux premières plateformes sur lesquelles sont laissées le plus de notes et avis sont Booking et Google. Cela peut laisser présager l'intérêt des touristes à se renseigner sur une destination avant de la réserver, tout cela sur un seul et même espace.



Il existe de grandes disparités en ce qui concerne la satisfaction des visiteurs par thématique. Néanmoins, on retrouve dans le haut de ce classement des critères cohérents avec la satisfaction générale analysée plus haut. En effet, la meilleure note (9,1) concerne les renseignements, ce qui correspond à l'excellente note attribuée aux Offices de tourisme. Les notes plus basses sont plutôt imputables à des problématiques de "services", comme les parkings ou le Wi-Fi.

## REPARTITION DE LA SATISFACTION PAR THÉMATIQUE



# LE GARD ET SES RICHESSES



558

Monuments classés ou inscrits au titre des monuments historiques



3 Grands sites

- Cirque de Navacelles
- Gorges du Gardon & Pont du Gard
- Camargue gardoise



1 station météo

Le Climatographe, Observatoire du Mont-Aigoual.



4 plus beaux villages de France

Aiguèze, Lussan, La Roque sur Cèze, Montclus.



1<sup>er</sup> port de plaisance d'Europe

Port camargue



Parc national des Cévennes

Sur les 10 parcs nationaux, il est le seul en France à être habité.

## 4 Sites inscrits au Patrimoine Mondial de l'UNESCO



Les Causses et les Cévennes, paysage culturel de l'agro-pastoralisme méditerranéen



Le Pont du Gard



L'Abbatiale de Saint-Gilles, Chemin de Saint Jacques de Compostelle



La Maison Carrée de Nîmes

## LEXIQUE

**HÉBERGEMENT MARCHAND :** Hébergement faisant l'objet d'une commercialisation, avec transaction financière.

**HÉBERGEMENT NON MARCHAND :** Hébergement sans commercialisation, à l'usage du propriétaire, de ses parents ou amis, à titre gracieux.

**NUITÉE TOURISTIQUE :** Le nombre de nuitées correspond au nombre total de nuits passées par les clients dans un établissement.

**NUITÉE TOURISTIQUE EXTRA-DEPARTEMENTALE :** nuitée réalisée par des touristes français hors gardois.

**NUITÉE TOURISTIQUE INTRA-DEPARTEMENTALE :** nuitée réalisée par des résidents gardois dans une de nos destinations autre que celle de leur résidence principale.

**OFFRE EN LITS TOURISTIQUES :** Totalité des hébergements touristiques disponibles sur un territoire.

**TAUX D'OCCUPATION ANNUEL MOYEN :** Nombre de jours réservés / nombre de jours de disponibilité.

**TOURISTE :** Visiteur qui passe au moins une nuit dans un hébergement touristique marchand ou non marchand.

**EXCURSIONNISTE :** personne présente plus de 2 heures sur la zone d'observation ne réalisant pas de nuitée sur cette même zone et présente moins de 5 fois en journée sur les 15 derniers jours.

**EXCURSION :** dans ce document ne sont comptabilisées que les excursions extra-départementales, excluant ainsi celles réalisées par les résidents gardois.

TOUTES LES ETUDES DU PÔLE OBSERVATOIRE ET PROSPECTIVE SONT TÉLÉCHARGEABLES SUR [www.protourismegard.com](http://www.protourismegard.com)

**Pour tout renseignement complémentaire contacter :**

Barbara PLAIDI 07 66 29 40 86 - [plaidi@tourismegard.com](mailto:plaidi@tourismegard.com)

Benjamin HOUDAN 07 68 76 57 96 - [houdan@tourismegard.com](mailto:houdan@tourismegard.com)

Ce document est édité par le pôle observation et prospective de Gard Tourisme.

**Parution** Mai 2024.

**Directrices de la Publication** Pascale FORTUNAT-DESCHAMPS  
Sandrine RIEUTOR.

**Directrice de la Réalisation** Barbara PLAIDI.

**Conseil, maquette et cartographie** MD DESIGN

**Impression** Conseil départemental du Gard.

**Crédits photos** Bbsferrari, Teddy Verneuil Lezbroz, Y.Defareins, Olivier Octobre, Conseil départemental du Gard, Gard Tourisme, Jo Pesendorfer, Adobe Stock

**Souces des chiffres clés :**

AIRDNA - FVT ORANGE BUSINESS - INSEE - CABINET 4V

# GARD

T O U R I S M E



---

**AGENCE DE DÉVELOPPEMENT  
& DE RÉSERVATION TOURISTIQUES DU GARD**

13 rue Raymond Marc - BP 122 - 30010 Nîmes Cedex 4

04 66 36 96 30

[www.tourismegard.com](http://www.tourismegard.com)

[www.protourismegard.com](http://www.protourismegard.com)